



**INFORME DE SEGURIDAD Y EMPLEO
MEDIANA Y GRAN MINERÍA
MARZO 2019**

Datos actualizados a diciembre 2017

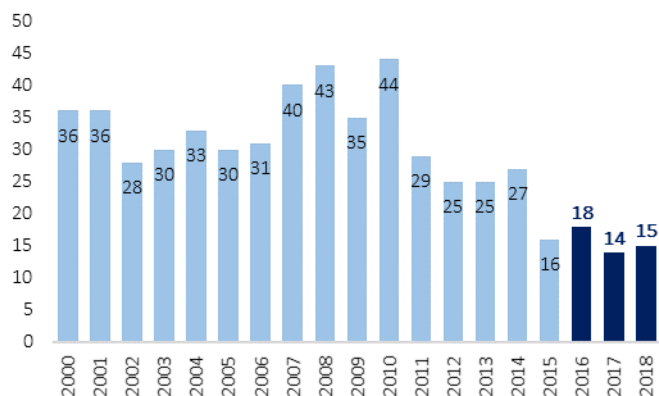


SONAMI

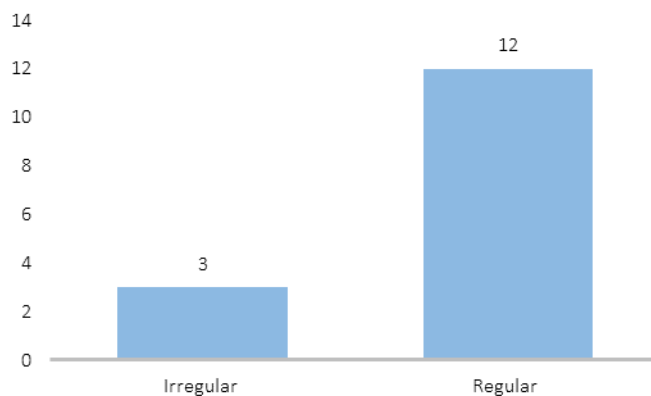
INFORME DE SEGURIDAD Y EMPLEO

INFORMACIÓN DE FATALIDADES DICIEMBRE 2018

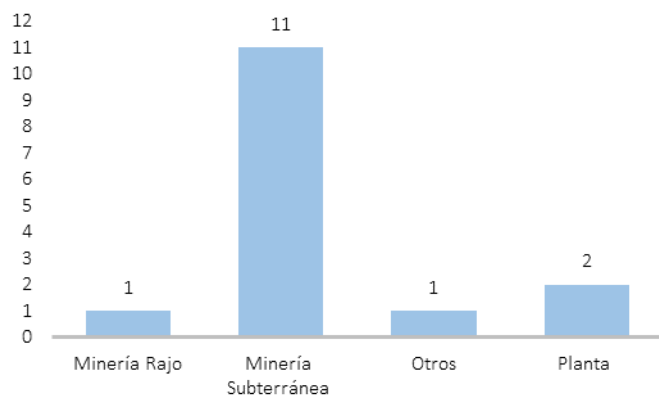
TOTAL FALLECIDOS



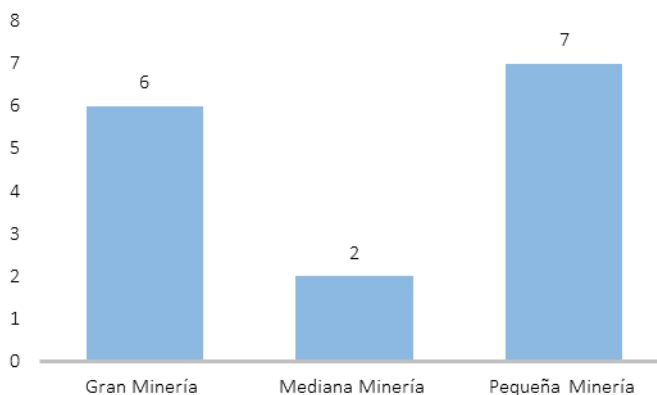
FALLECIDOS SEGÚN FORMALIDAD DE LA FAENA



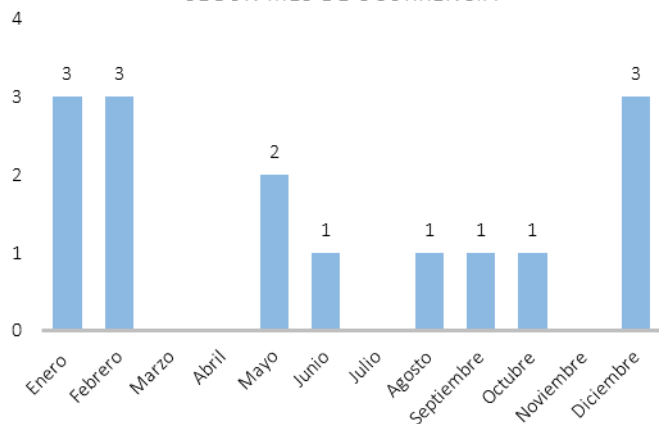
SEGÚN PROCESO



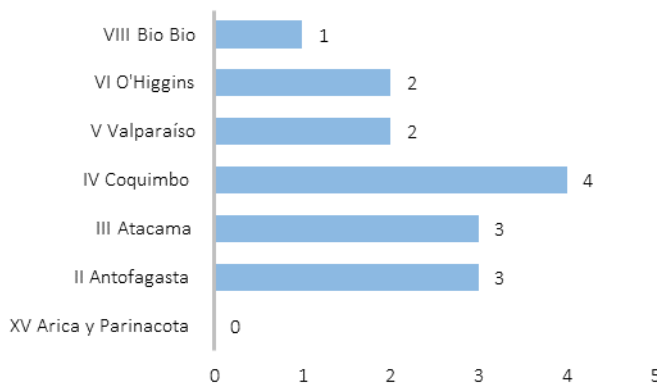
SEGÚN SECTOR PRODUCTIVO



SEGÚN MES DE OCURRENCIA



SEGÚN REGIÓN



Elaboración SONAMI

INFORME DE SEGURIDAD Y EMPLEO

INFORMACIÓN A DICIEMBRE 2018 PARA LA GRAN Y MEDIANA MINERÍA

EMPRESAS QUE PARTICIPAN EN ESTA ESTADÍSTICA¹

GRAN MINERÍA



170.593

Trabajadores promedio mensual



316,75

Millones de horas trabajadas (12 meses)

1. Codelco (77463)
2. SQM (10612)
3. Escondida (10592)
4. Centinela (8920)
5. Collahuasi (8738)
6. Los Bronces (7767)
7. CAP (6455)
8. Pelambres (6312)
9. Caserones (5413)
10. Candelaria (4946)
11. Sierra Gorda (4860)
12. Zaldívar (3175)
13. Antucoya (2945)
14. Altonorte (2374)
15. Carmen de Andacollo (2306)
16. El Peñón (2194)
17. Quebrada Blanca (1766)
18. Mantos Blancos (1692)
19. Mantoverde (1346)
20. Chagres (718)

MEDIANA MINERÍA



20.191

Trabajadores promedio mensual



39

Millones de horas trabajadas (12 meses)

1. Enami (3647)
2. Punta del Cobre (2169)
3. El Soldado (1614)
4. Cenizas (1595)
5. Florida (1521)
6. Ojos del Salado (1515)
7. Carola (1286)
8. San Gerónimo (1204)
9. Valle Central (1081)
10. Atacama Kozán (841)
11. Altos de Punitaqui (674)
12. El Toqui (609)
13. Mantos de la Luna (531)
14. Tres Valles (494)
15. HMC Gold (419)
16. Omint (208)
17. La Patagua (193)
18. Carmen Bajo (187)
19. Altamira (176)
20. Michilla (137)
21. Haldeman (57)
22. Alxar (33)

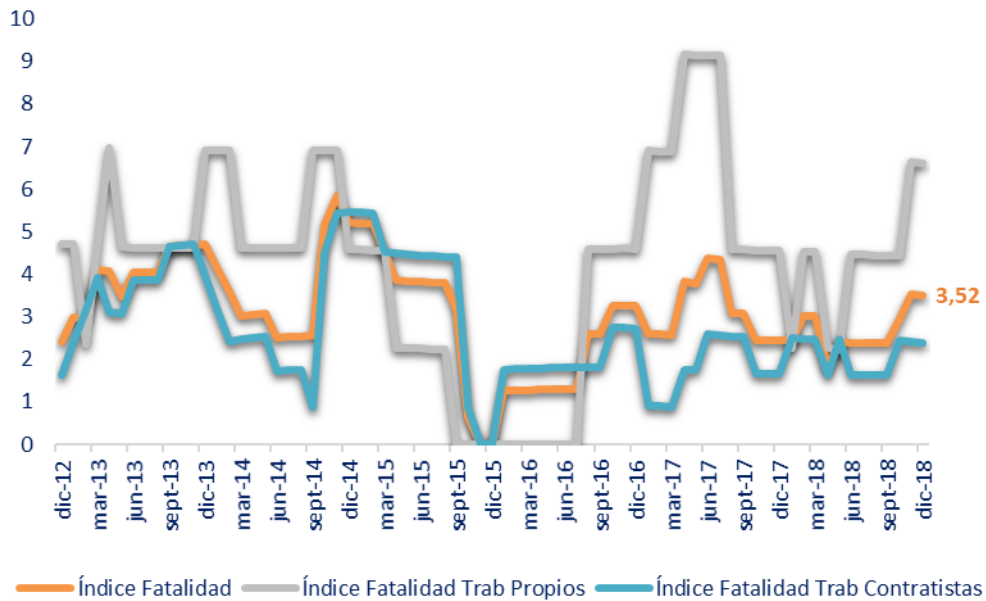
¹ Cifras entre paréntesis corresponden a dotación promedio mensual de los últimos 12 meses de trabajadores Propios y de Contratistas, período enero de 2018 y diciembre de 2018 para la Gran y Mediana Minería

² Mantos de la Luna incorpora los datos de Planta Grace, previamente presentados por separado.

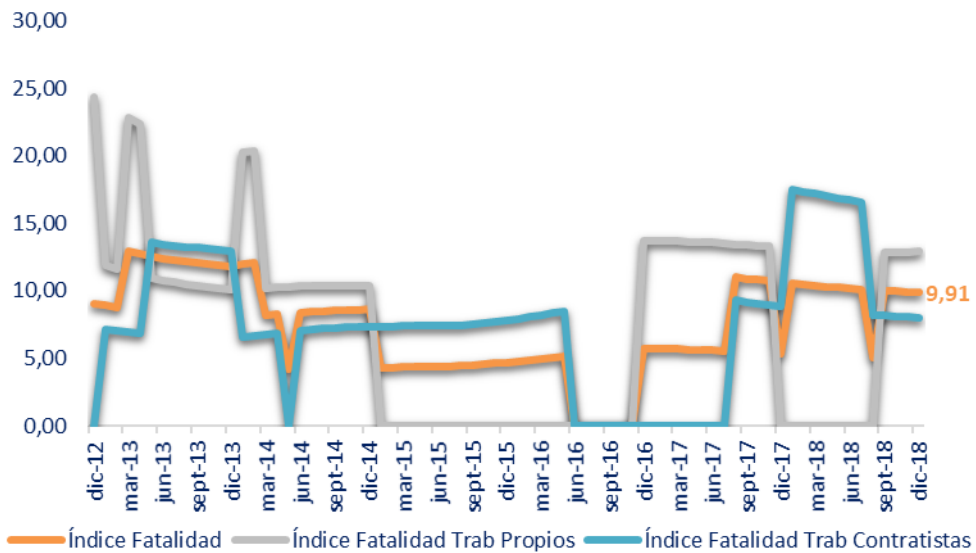
INFORME DE SEGURIDAD Y EMPLEO

TASA ANUAL DE FATALIDAD A DICIEMBRE 2018
(N° DE FATALIDADES EN 12 MESES MÓVILES, CADA 100.000 TRABAJADORES)

GRAN MINERÍA



MEDIANA MINERÍA

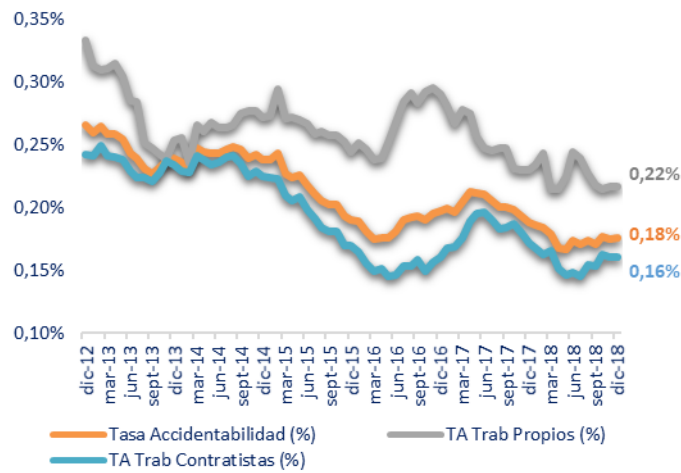


INFORME DE SEGURIDAD Y EMPLEO

INFORMACIÓN A DICIEMBRE 2018 PARA LA GRAN MINERÍA

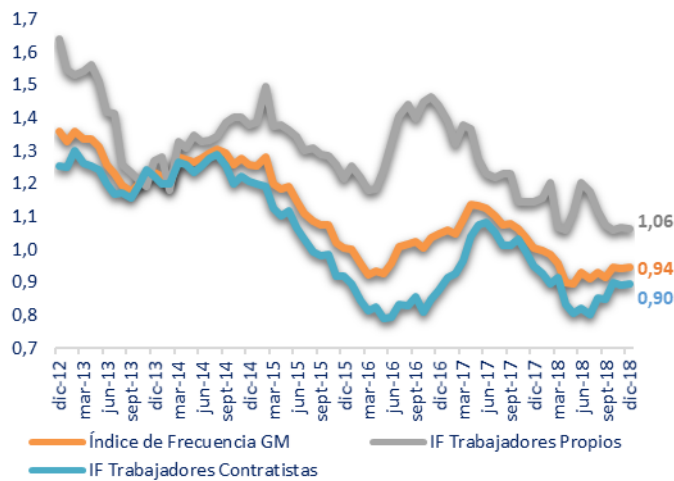
TASA DE ACCIDENTABILIDAD ANUAL

(N° accidentes con tiempo perdido, cada 100 trabajadores, 12 meses móviles).



ÍNDICE DE FRECUENCIA ANUAL

(N° accidentes con tiempo perdido, cada 1.000.000 Horas Trabajadas, 12 meses móviles).

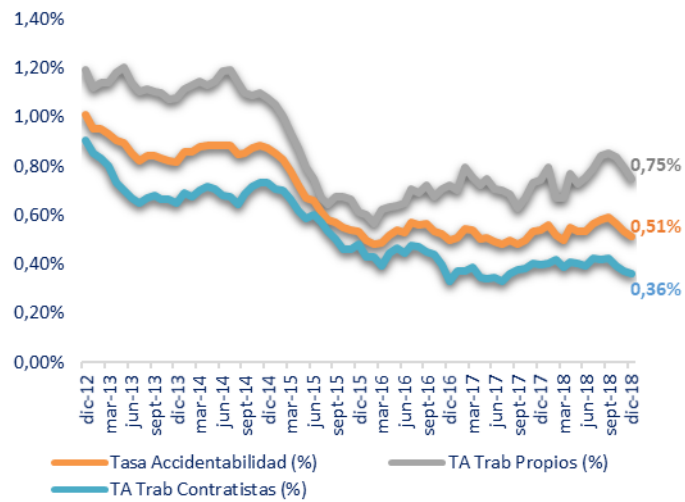


INFORME DE SEGURIDAD Y EMPLEO

INFORMACIÓN A DICIEMBRE 2018 PARA LA MEDIANA MINERÍA

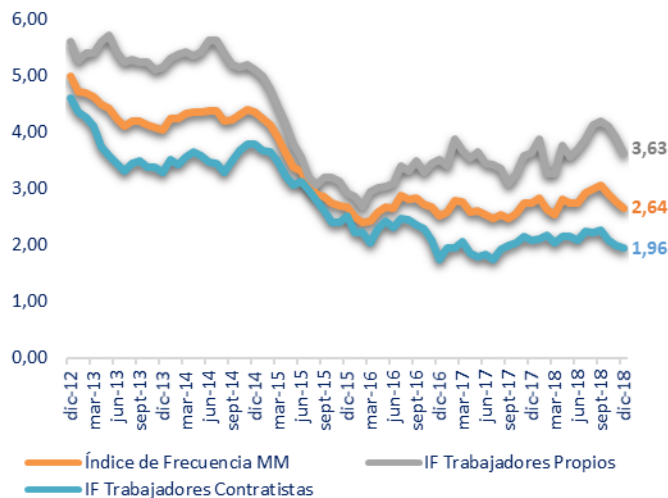
TASA DE ACCIDENTABILIDAD ANUAL

(N° accidentes con tiempo perdido, cada 100 trabajadores, 12 meses móviles).



ÍNDICE DE FRECUENCIA ANUAL

(N° accidentes con tiempo perdido, cada 1.000.000 Horas Trabajadas, 12 meses móviles).



INFORME DE SEGURIDAD Y EMPLEO

INFORMACIÓN A DICIEMBRE 2018 PARA LA GRAN Y MEDIANA MINERÍA

ÍNDICES DE SEGURIDAD MINERÍA EN ALTURA (>3.000 msnm)



49.625

Trabajadores promedio mensual



94,5

Millones de horas trabajadas (12 meses)

- | | |
|----------------------------|---------------------------|
| 1. Escondida (10592) | 5. Pelambres (6312) |
| 2. Collahuasi Ujina (8107) | 6. Caserones (5413) |
| 3. Los Bronces (7767) | 7. Zaldívar (3175) |
| 4. Andina (6492) | 8. Quebrada Blanca (1766) |

TASA DE ACCIDENTABILIDAD ANUAL

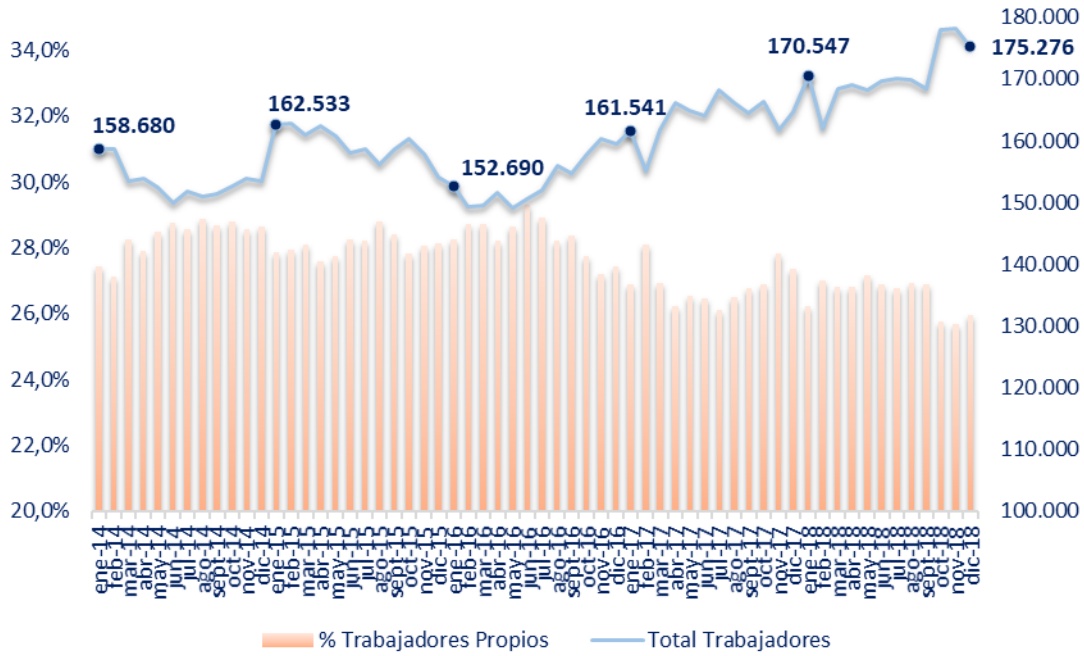
(N° accidentes con tiempo perdido, cada 100 trabajadores, 12 meses móviles).



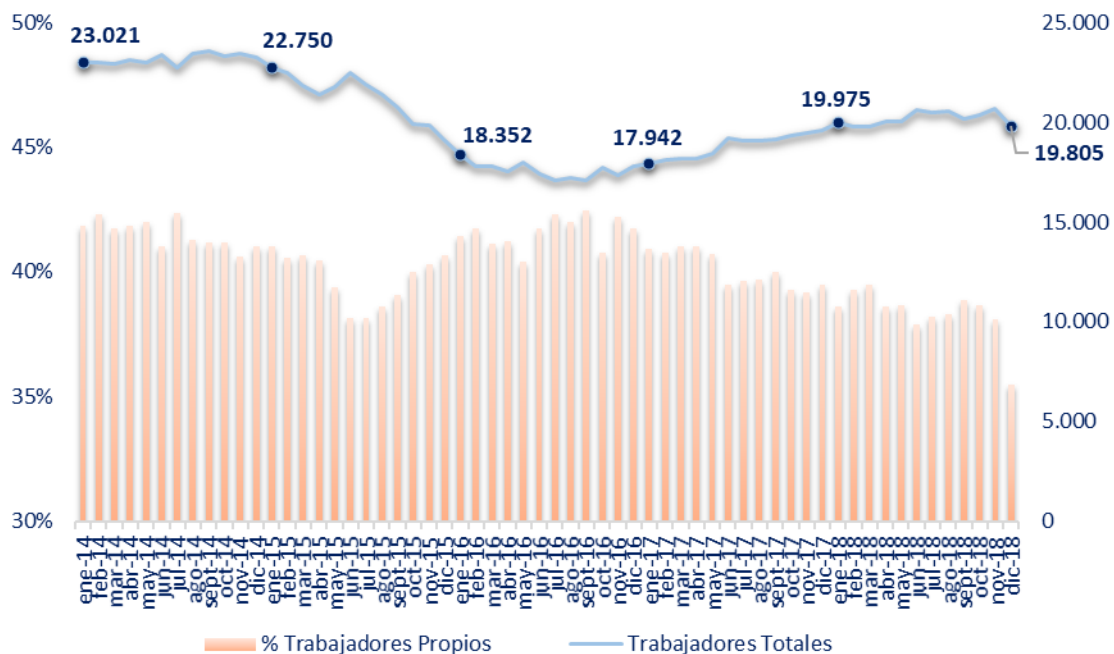
INFORME DE SEGURIDAD Y EMPLEO

EVOLUCIÓN DE EMPLEO, GRAN Y MEDIANA MINERÍA

GRAN MINERÍA



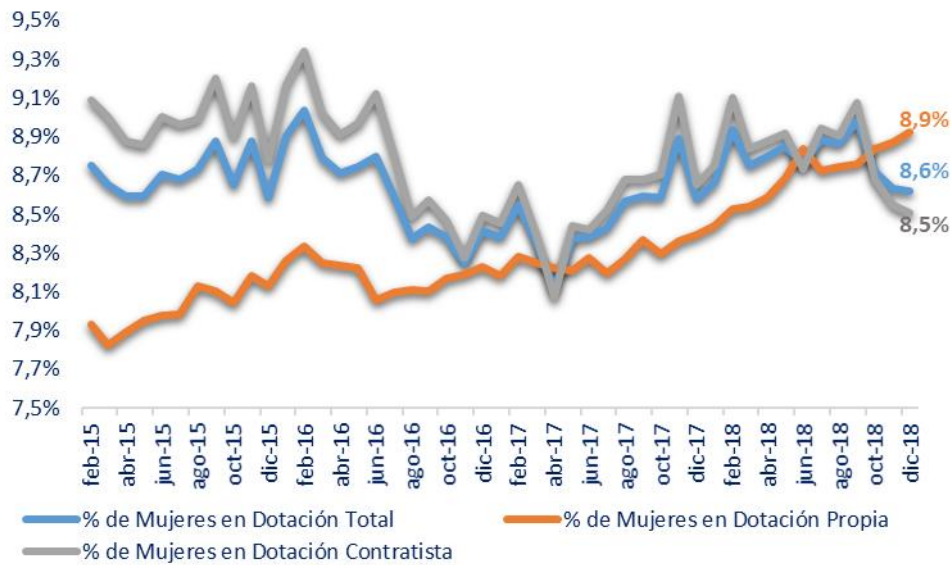
MEDIANA MINERÍA



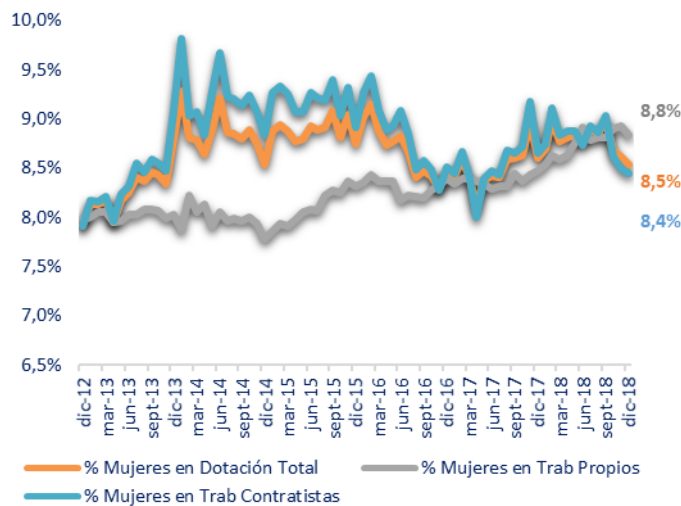
INFORME DE SEGURIDAD Y EMPLEO

EVOLUCIÓN DE EMPLEO FEMENINO A DICIEMBRE 2018

TOTAL MINERÍA



GRAN MINERÍA (GM)

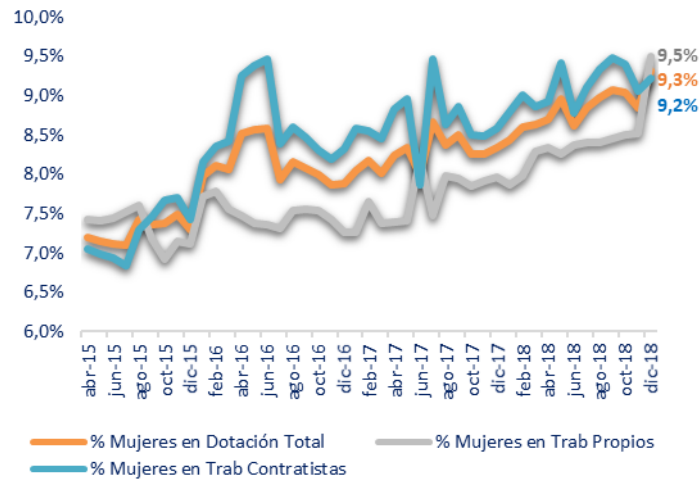


Muestra de 20 empresas de la Gran Minería, con un promedio mensual de 170.593 trabajadores durante los últimos 12 meses

INFORME DE SEGURIDAD Y EMPLEO

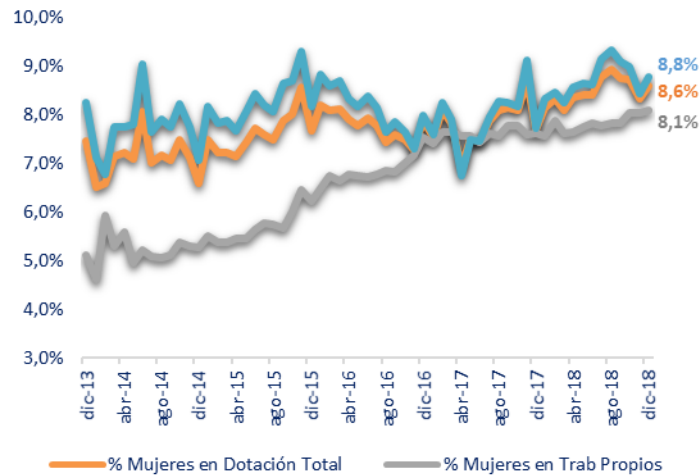
EVOLUCIÓN DE EMPLEO FEMENINO A DICIEMBRE 2018

MEDIANA MINERÍA (MM)



Muestra de 22 empresas de la Mediana Minería, con un promedio mensual de 20.191 trabajadores durante los últimos 12 meses.

MINERÍA EL ALTURA (MA)



Muestra de 8 empresas de la Minería en Altura, con un promedio mensual de 49.625 trabajadores durante los últimos 12 meses.